

## 科学研究費助成事業

### ▼ 科学研究費助成事業の応募・採択状況(平成28年度 種目別) ▼

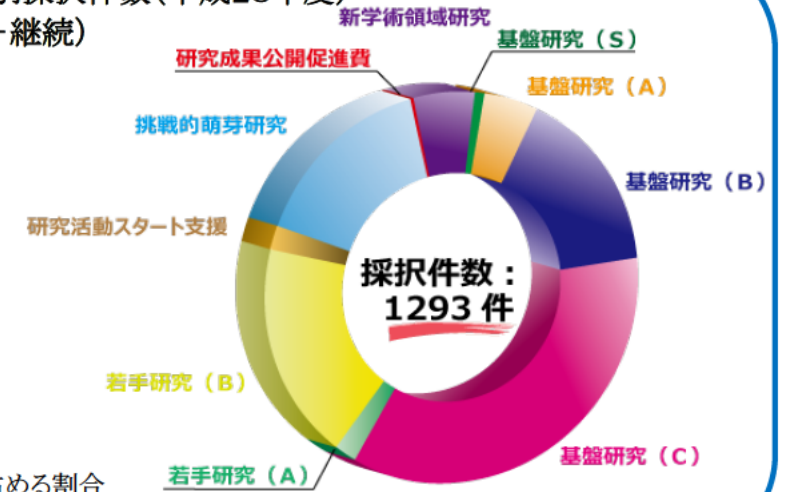
種目名	応募件数		採択件数				採択額(千円)(新規+継続分)		
	新規分	新規+継続分	新規分	新規採択率	新規+継続分	新規+継続分採択率	直接経費	間接経費	合計
特別推進研究	2	2	0	0.0%	0	0.0%	0	0	0
特別研究促進費									0
新学術領域研究 (研究領域提案型)	136	181	26	19.1%	71	39.2%	419,950	125,985	545,935
基盤研究(S)	16	24	2	12.5%	10	41.7%	328,000	98,400	426,400
基盤研究(A)	78	124	16	20.5%	62	50.0%	513,000	153,900	666,900
基盤研究(B)	258	398	66	25.6%	202	50.8%	746,900	224,070	970,970
基盤研究(C)	397	687	166	41.8%	456	66.4%	497,600	149,280	646,880
若手研究(A)	40	58	10	25.0%	27	46.6%	130,800	39,240	170,040
若手研究(B)	237	362	111	46.8%	236	65.2%	259,500	77,850	337,350
研究活動スタート支援	53	63	15	28.3%	25	39.7%	25,100	7,530	32,630
挑戦的萌芽研究	305	421	85	27.9%	201	47.7%	222,300	66,690	288,990
研究成果公開促進費	4	4	3	75.0%	3	75.0%	3,300	0	3,300
<b>合計</b>	<b>1,526</b>	<b>2,324</b>	<b>500</b>	<b>32.8%</b>	<b>1,293</b>	<b>55.6%</b>	<b>3,146,450</b>	<b>942,945</b>	<b>4,089,395</b>

○平成29年3月31日現在(奨励研究、特別研究員奨励費、国際共同研究加速基金(国際共同研究強化)を除く)

▼ 科学研究費助成事業の種目別採択件数(平成28年度) ▼

種目名	採択件数
特別推進研究	0
新学術領域研究 (研究領域提案型)	71
基盤研究(S)	10
基盤研究(A)	62
基盤研究(B)	202
基盤研究(C)	456
若手研究(A)	27
若手研究(B)	236
研究活動スタート支援	25
挑戦的萌芽研究	201
研究成果公開促進費	3
<b>全種目合計</b>	<b>1293件</b>

科学研究費助成事業種目別採択件数(平成28年度)  
(新規+継続)



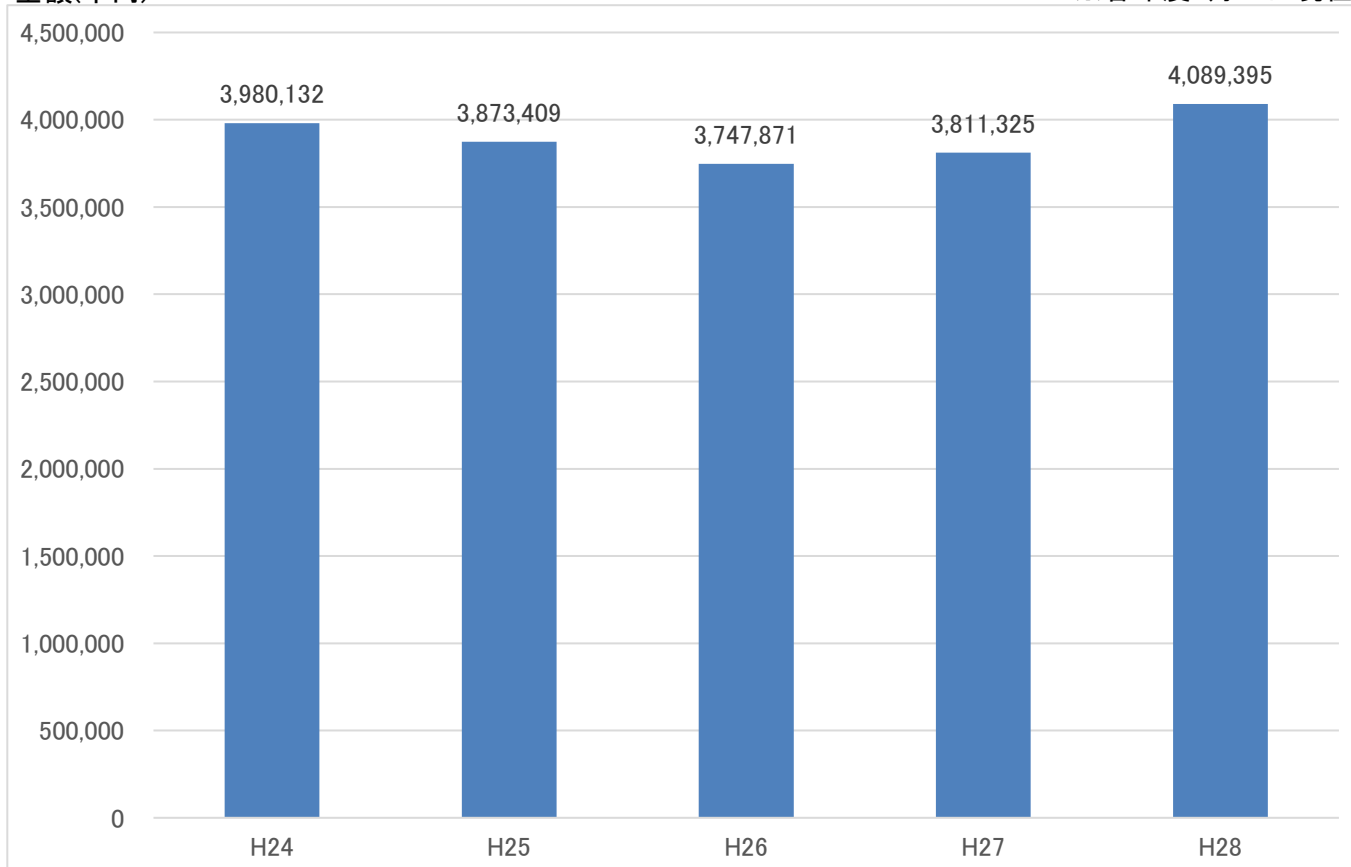
( )内の割合は、全体採択件数に占める割合  
(特別研究員奨励費、奨励研、国際共同研究加速基金(国際共同研究強化)については除く)

○平成29年3月31日現在(奨励研究、特別研究員奨励費、国際共同研究加速基金(国際共同研究強化)を除く)

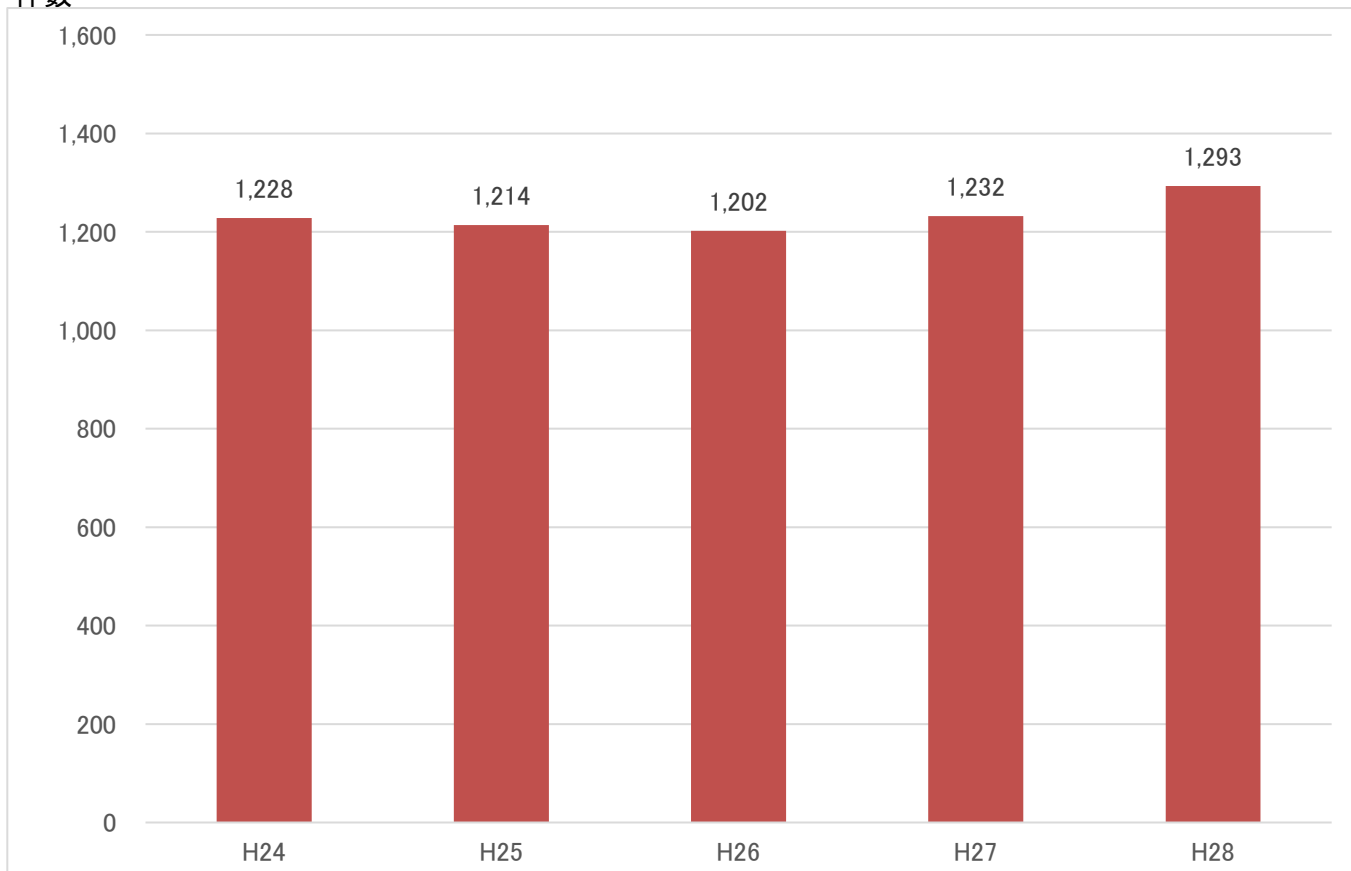
# 科学研究費補助金の受入金額・件数

金額(千円)

※各年度3月31日現在

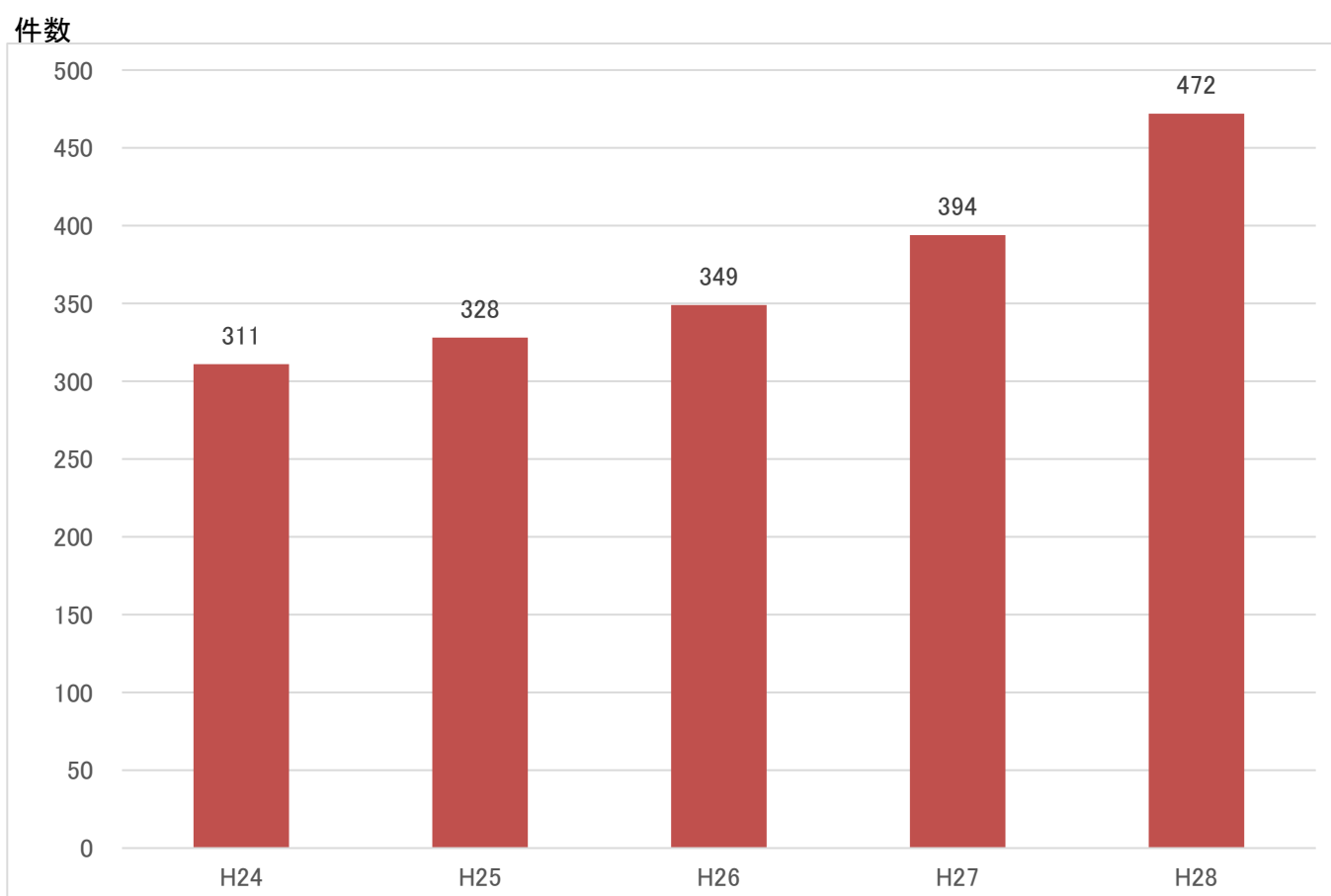
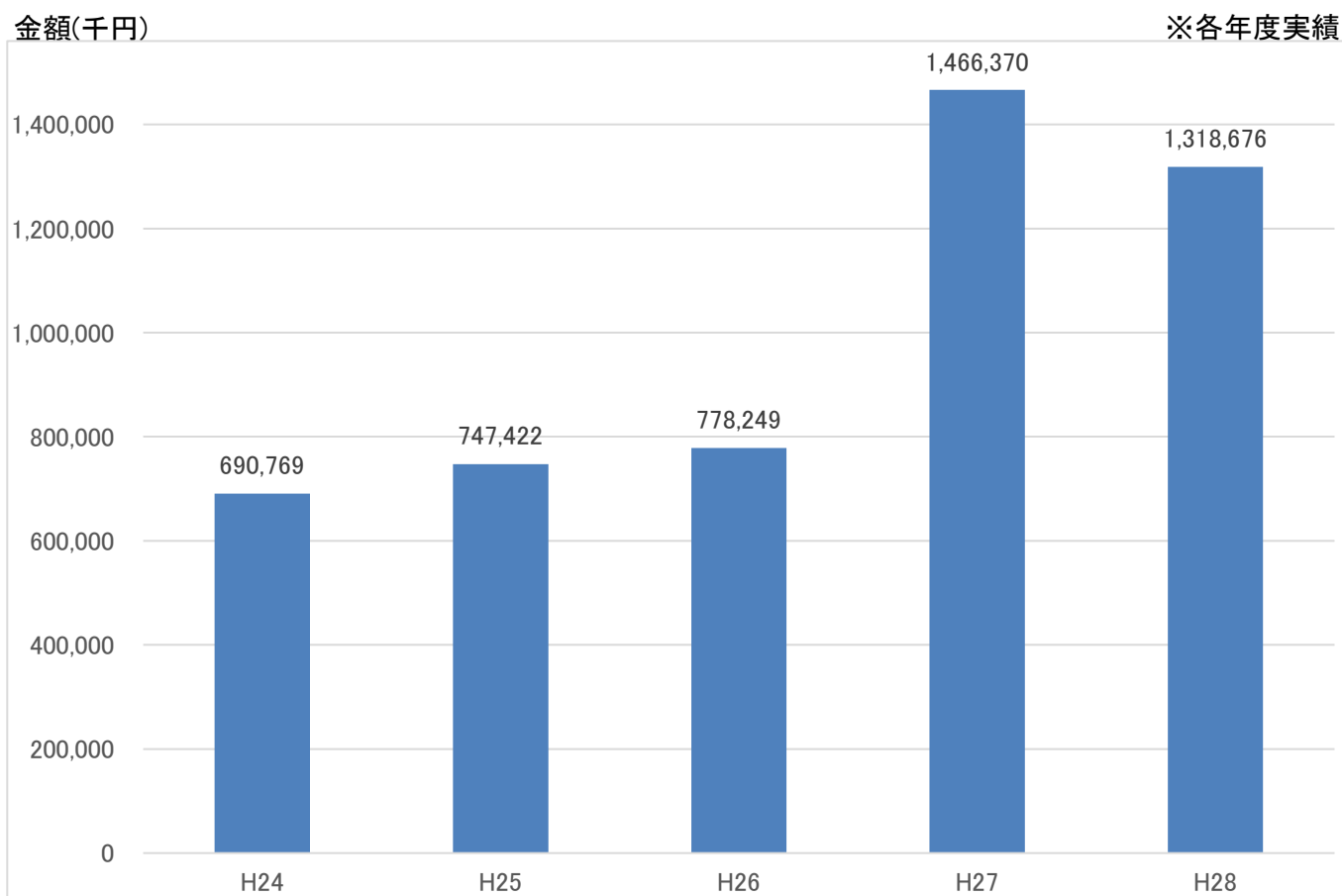


件数

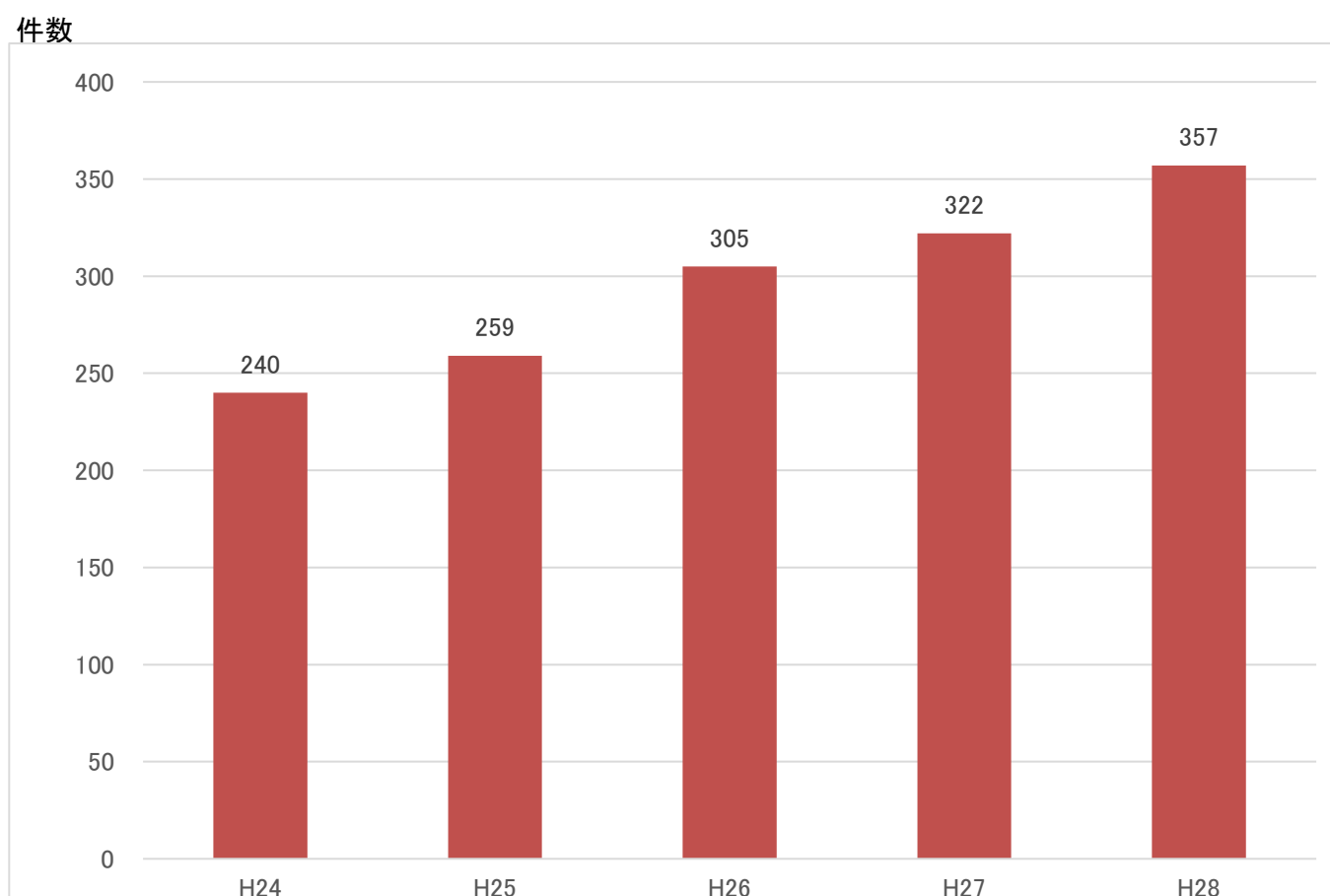
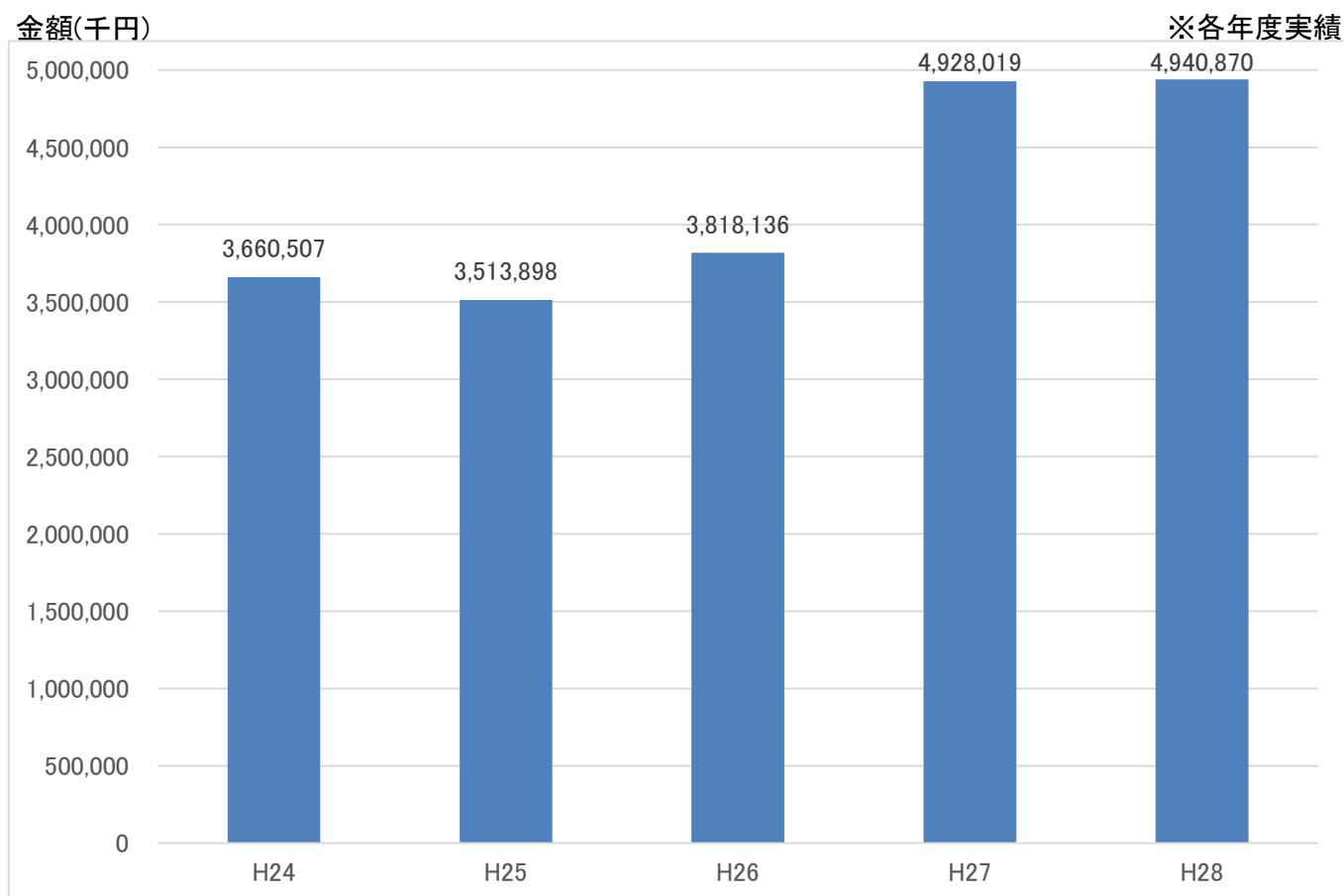


※特別研究員奨励費、国際共同研究加速基金(国際共同研究強化)を除く

# 企業等との共同研究の受入金額・件数

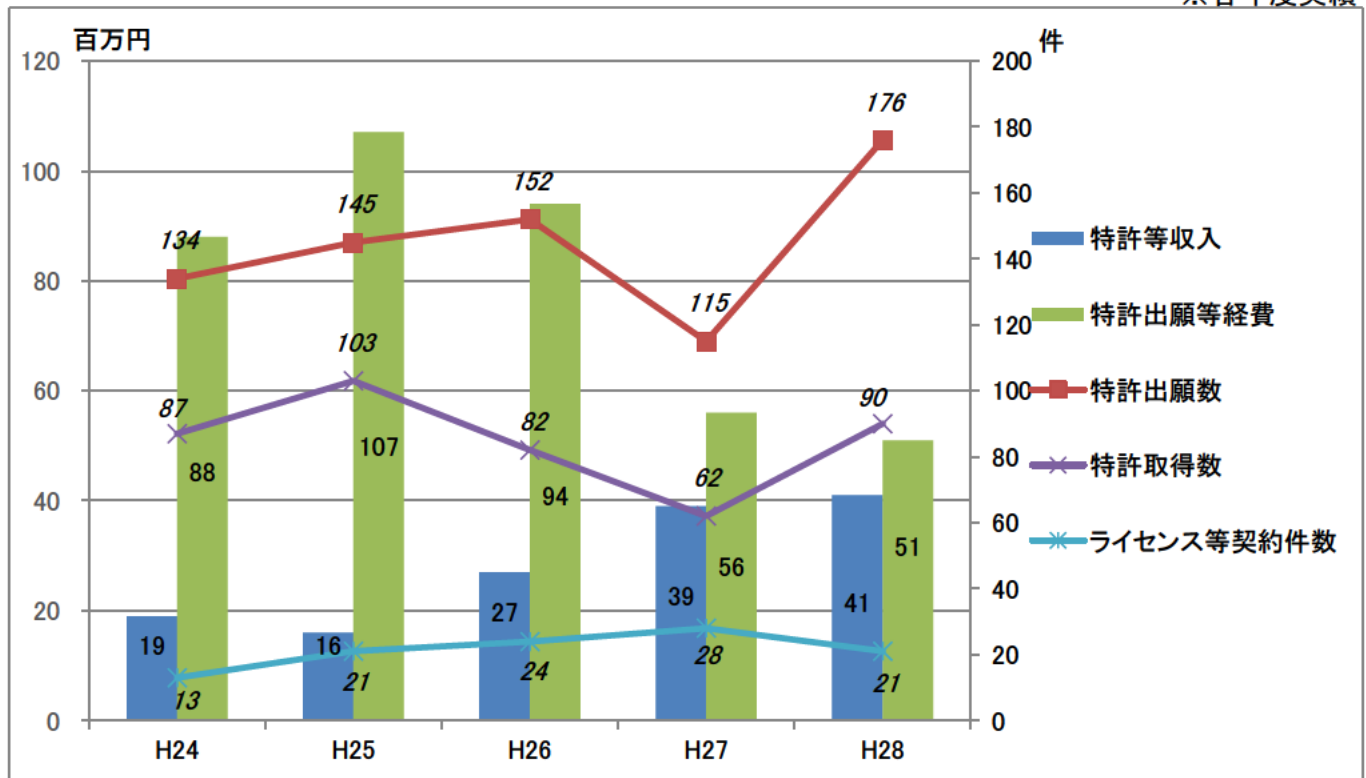


# 企業等からの受託研究の受入金額・件数



# 特許関係状況

※各年度実績



※特許出願数は当該年度の国内及び外国出願(PCT出願、各国移行を含む)数  
 特許取得数は当該年度の国内及び外国特許の取得数  
 特許等収入は知的財産権全般と成果有体物提供に関する収入を含む  
 ライセンス等契約件数は当該年度(新規)の契約件数